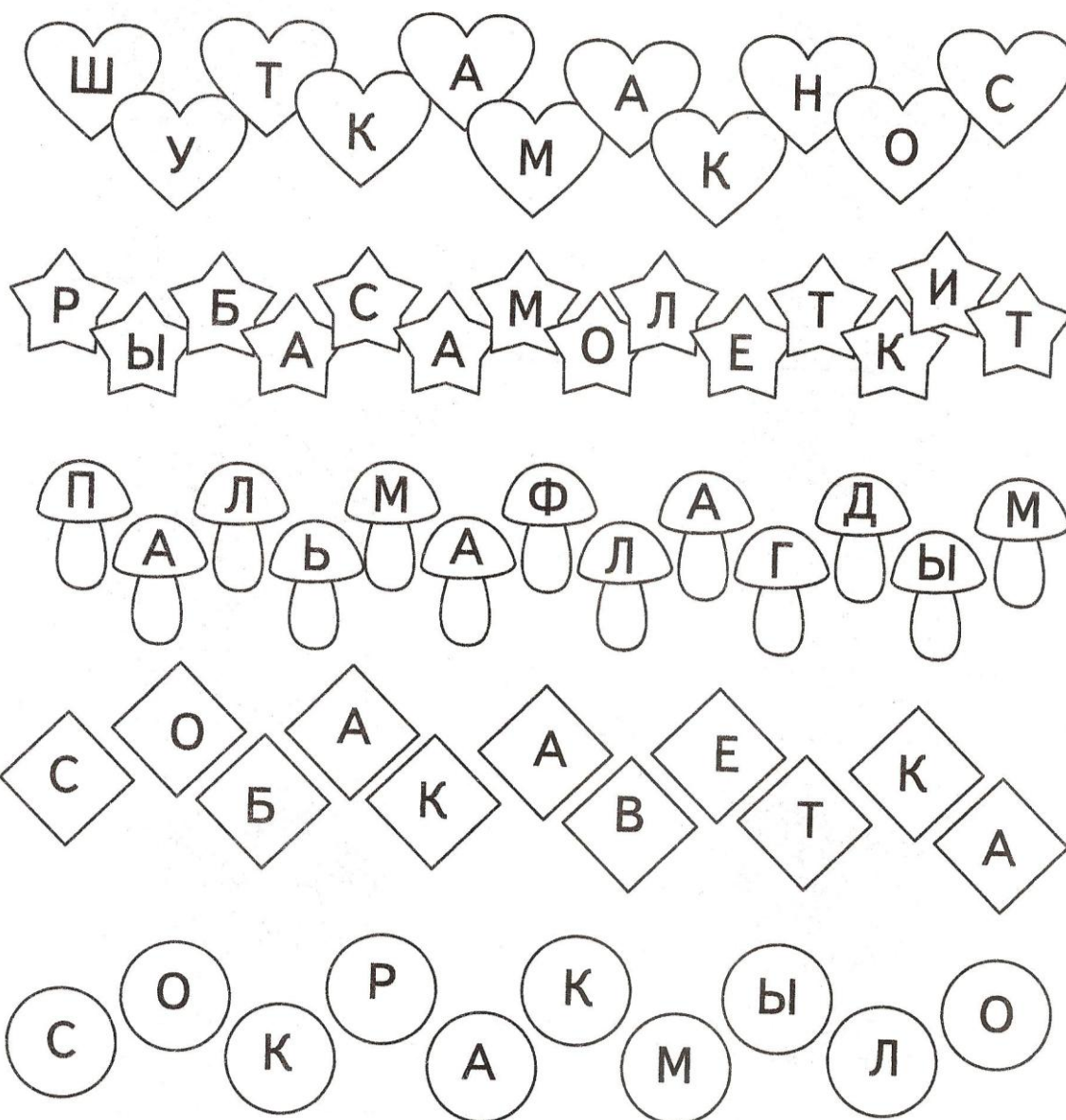


**ТЕМА «Предупреждение ошибок в чтении и письме  
на уровне слова (все слова пишутся отдельно)»**

1. Ребята, прочитайте, что написано в каждом ряду. Найдите слова, которые спрятались. Прочитайте каждое слово отдельно. Запишите все слова, пропуская одну клеточку.



Прочитай рассказ. Куда пошли дети? Кого они увидели на лугу?

**Никита и Нина любят ходить на луг.**

**Там много насекомых.**

**Вот кто-то сидит в траве.**

**Никита говорит Нине:**


**— Это кузнечик. У него на ногах уши.**

**Это стрекоза. Она ловит мух.**

**— Бабочки летают над цветами.**

**Хорошо на лугу!**

Проведи дорожку по лабиринту от детей к большой бабочке.



## ТЕМА «Геометрический орнамент»

Геометрический орнамент – декор, состоящий из простых геометрических фигур. Относится к самому древнему и распространенному, в том числе и в наше время, виду. Известны образцы предметов быта, украшенные геометрическим орнаментом, относимые еще к палеолиту. Наряду с простыми элементами и формами – кругом, треугольником, прямоугольником – в такие узоры могут быть включены линии, прямые и кривые.

**РИТМ** В ОРНАМЕНТЕ - это чередование элементов узора в определенной последовательности. Ритмы могут быть разными.


### Повторение



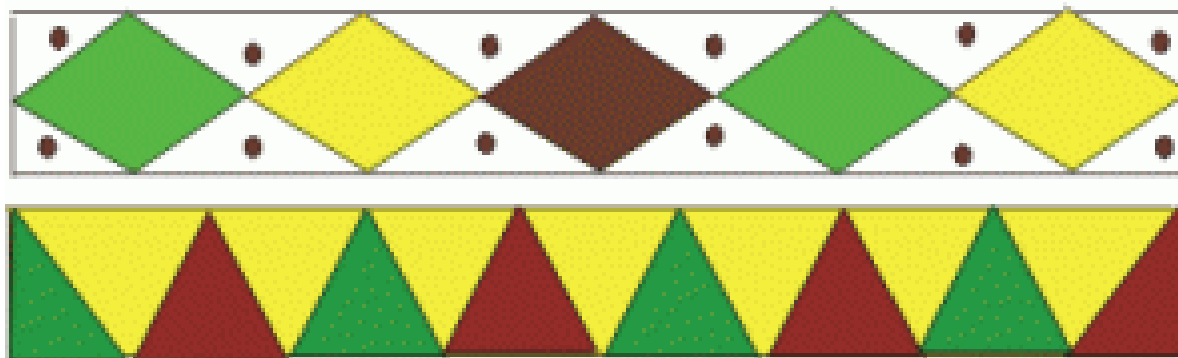
### Чередование



Орнамент может быть однотонным, т.е. меняется только форма элементов.



Может быть наоборот - форма одна и та же, а меняется цвет.



Придумай орнамент для тарелки

